

## Manual App 24/7 GYM Clientes

En este manual se detalla las principales funciones de la aplicación 24/7 GYM para usuarios con rol cliente.

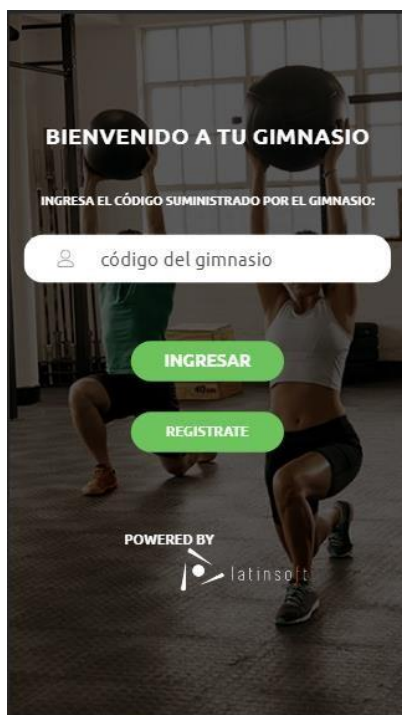
Links de descarga de la aplicación en las distintas plataformas:

**IOS:** <https://apps.apple.com/cr/app/digisoft-analytics/id1492174618>

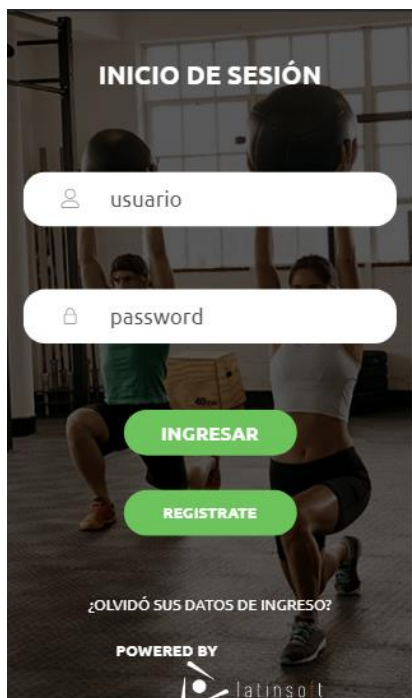
**Android:** <https://play.google.com/store/apps/details?id=net.latinsoft.DigisoftAnalytics>

O bien si gustan pueden utilizar el siguiente enlace web para el uso desde una PC:

<https://www.onlinejoining.com/apps/247gym/index.php>



Una vez instalada la aplicación en tu dispositivo móvil o el acceso desde la PC, se te solicitará un código de gimnasio, el cual debes consultar al club en el cual te encuentres registrado.

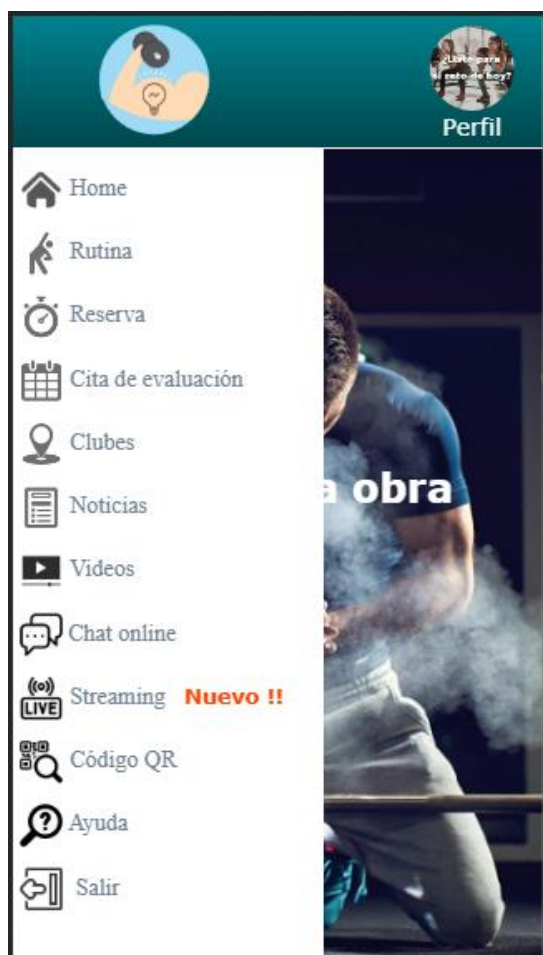


Luego de ingresar el correspondiente código del club, se mostrará la ventana de Login, en la cual debes ingresar el número de cliente como usuario y contraseña, si no cuentas con este dato puedes seleccionar en la opción ¿Olvido sus datos de ingreso?, para solicitar tus datos de ingreso por medio de tu correo registrado en el club, o bien solicitar directamente a tu club este dato.

Si ya te encuentras matriculado en el gimnasio o academia, **NO** debes utilizar la opción Regístrate en ninguna de las dos ventanas ya que esto permitiría un ingreso incorrecto a la app.



Luego de ingresar a la aplicación, se mostrará la ventana principal, en la cual puedes acceder al menú de opciones con las funciones que puedes realizar con la app.



**Rutinas:** acceso a tu rutina personalizada, realizada en el club en el cual te encuentras registrado.

**Reserva:** reserva de espacios de visita al club.

**Cita de evaluación:** Agenda de espacios personales (mediciones, creación de rutinas) con instructores del club.

**Clubes:** acceso a la información del club al cual te encuentras registrado.

**Noticias:** acceso a las noticias o avisos del gimnasio.

**Videos:** videos de entrenamiento de los cuales podrás elegir entre intensidad alta o baja según lo que necesites.

**Chat online:** Puedes realizar consultas Online, en texto o imágenes con uno o varios instructores.

**Streaming:** clases en vivo previamente agendadas por tu instructor.

**Código QR:** Tu código para la toma de asistencia en el horario de visita agendado.

**Perfil:** Acceso a tu información principal.

**Ayuda:** Tutorial sobre 24/7 GYM.

## Reservas de espacios

El proceso para la reservar de espacios, lo realizas desde la opción Reservas en la cual debes seguir los siguientes pasos:



**Reservar visita**

**Horario disponibles:**

junio 2020 Hoy

lun.	mar.	mié.	jue.	vie.	sáb.	dom.
1	2	3	4	5	6	7
8	9	10	11	12	13	14
15	16	17	18	19	20	21
22	23	24	25	26	27	28
29	30	1	2	3	4	5
6	7	8	9	10	11	12

**Gimnasio**

Sucursal

Area

Seleccionas la fecha en la cual deseas consultar los espacios disponibles. Para lo cual seleccionas el día en el calendario, luego de esto seleccionas la sede que deseas consultar, así como el área del gimnasio o academia, para finalmente obtener los horarios disponibles desde la opción “Buscar”.



**Horarios Disponibles**

Regresar

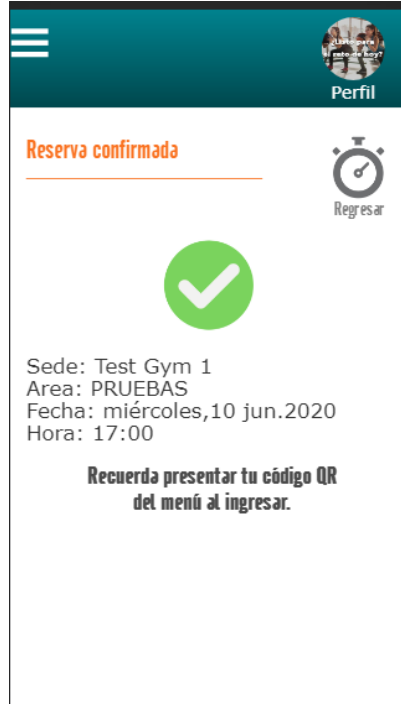
Sede: Test Gym 1 ---Area: PRUEBAS  
Fecha: miércoles,10 jun.2020 Hora 07:00  
Cupo disponible:10

Sede: Test Gym 1 ---Area: PRUEBAS  
Fecha: miércoles,10 jun.2020 Hora 10:00  
Cupo disponible:10

Sede: Test Gym 1 ---Area: PRUEBAS  
Fecha: miércoles,10 jun.2020 Hora 13:00  
Cupo disponible:10

Sede: Test Gym 1 ---Area: PRUEBAS  
Fecha: miércoles,10 jun.2020 Hora 17:00  
Cupo disponible:9

Luego de esto se mostrarán la lista de horarios disponibles del día seleccionado, de los cuales podrás reservar el que gustes según restricciones en el gimnasio academia.



**Reserva confirmada**

Regresar

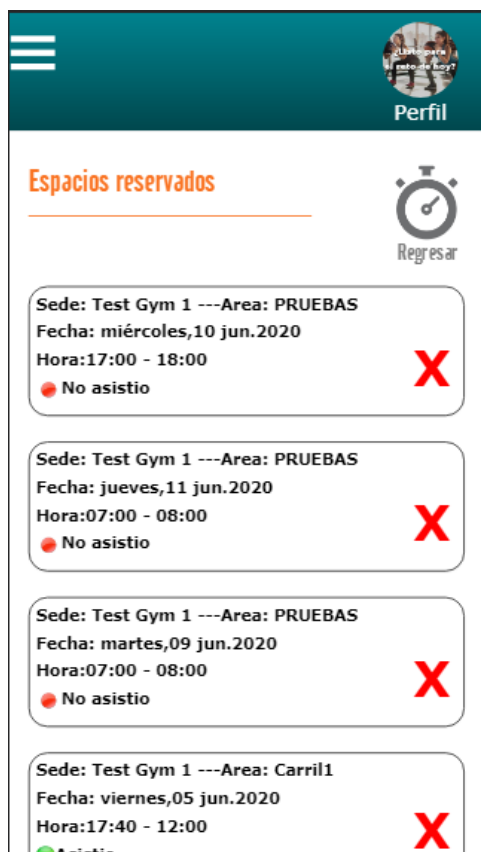
Sede: Test Gym 1  
Area: PRUEBAS  
Fecha: miércoles,10 jun.2020  
Hora: 17:00

Recuerda presentar tu código QR del menú al ingresar.

las realizadas o



Para observar el historial de reservas realizadas, debes ingresar a la ventana principal de “Reservas”, y seleccionar la opción “Visitas reservadas”.



En la ventana que muestra el historial de espacios reservados, puedes observar la principal información de esta. Puedes observar también la asistencia a estas reservas, y en el caso de que deseas eliminar una reserva, debes seleccionar la **X** roja para proceder (dentro de las restricciones definidas por el gimnasio o academia).