

Manual App 24/7 GYM

Instructores

En este manual se detalla las principales funciones de la aplicación 24/7 GYM para usuarios con rol instructor.

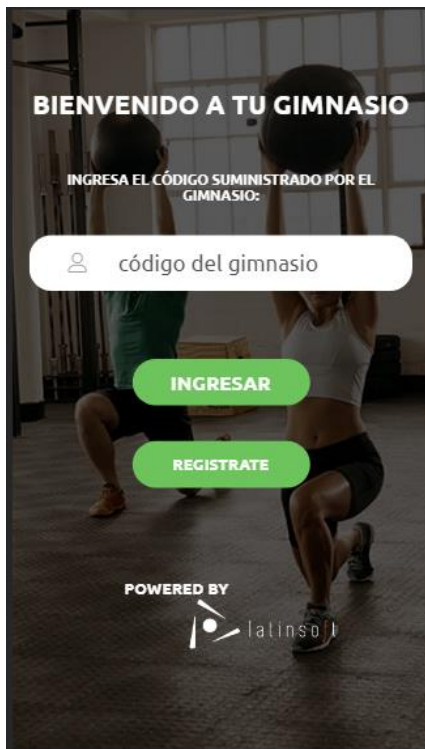
Links de descarga de la aplicación en las distintas plataformas:

IOS: <https://apps.apple.com/cr/app/digisoft-analytics/id1492174618>

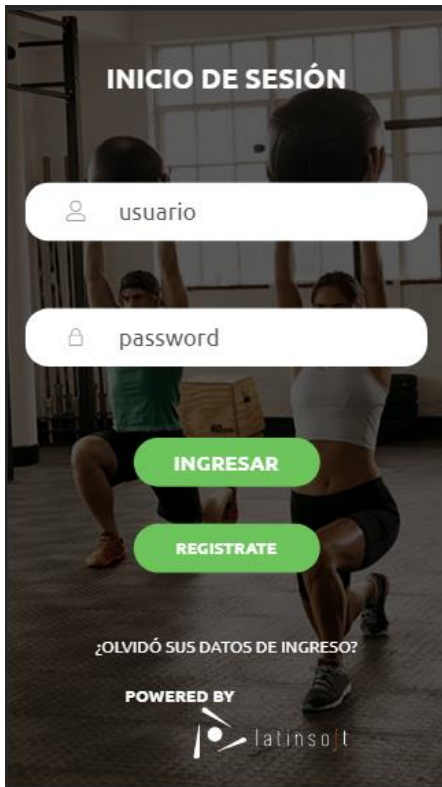
Android: <https://play.google.com/store/apps/details?id=net.latinsoft.DigisoftAnalytics>

O bien si gustan pueden utilizar el siguiente enlace web para el uso desde una PC:
<https://www.onlinejoining.com/apps/247gym/index.php>

Ingreso a la app:

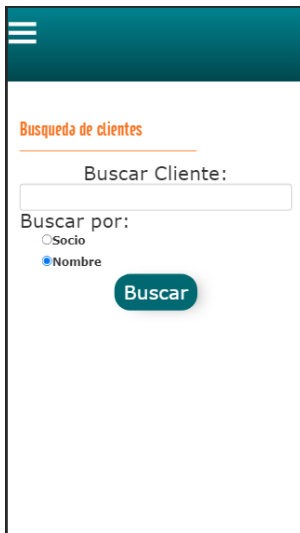


Para el ingreso a la app la primera vez se debe ingresar el código de gimnasio suministrado por Latinsoft, el cual es el correspondiente al identificador de tu gimnasio o academia, este código es solicitada solo una única vez y debe ser ingresado por todos los diferentes usuarios del app (Administradores, Instructor, Clientes).



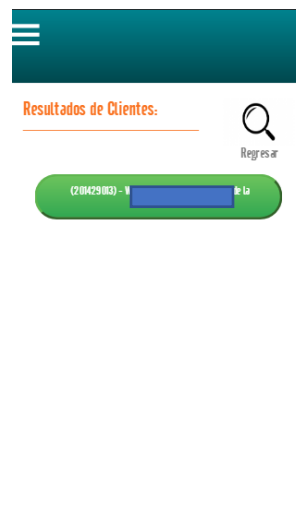
Las credenciales de ingreso a la aplicación para un usuario instructor son las correspondientes credenciales de ingreso al sistema Digisoft, es decir, se utiliza el mismo usuario y contraseña del sistema Digisoft.

Buscar cliente:

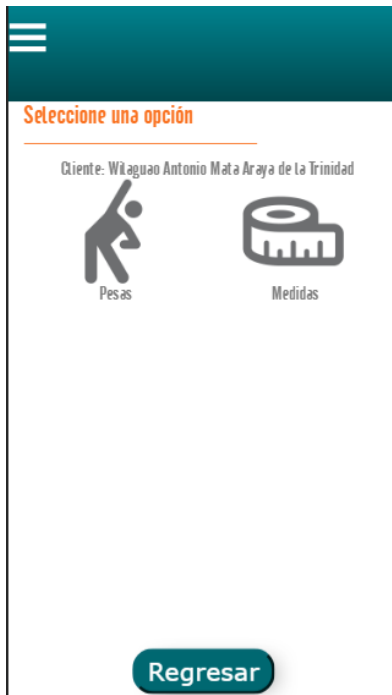


Una vez dentro del app, se observa la opción del menú “Buscar Cliente”, en esta se realiza la búsqueda de los clientes ya sea por nombre o carnet del socio registrado en el sistema.

Una vez realizada la búsqueda se mostrará el carnet y nombre de este, como se muestra a continuación



muestra a



En esta ventana podrás observar la lista de resultados según el criterio de búsqueda donde luego de elegir un cliente, se mostrará la siguiente ventana:

En esta podrás observar las opciones de pesas y medidas, las cuales se detallan de la siguiente manera:

Pesas: Historial de las rutinas realizadas al cliente.

Medidas: Historial de mediciones realizadas al cliente.



Al ingresar a la opción Pesas, puedes observar la lista de rutinas realizadas del cliente, para ingresar a cada una de estas, se pulsa sobre Escoger.



En esta ventana podrás observar la lista de ejercicios de la rutina seleccionada, para ello, seleccionas tanto la semana como el día de la semana a observar.

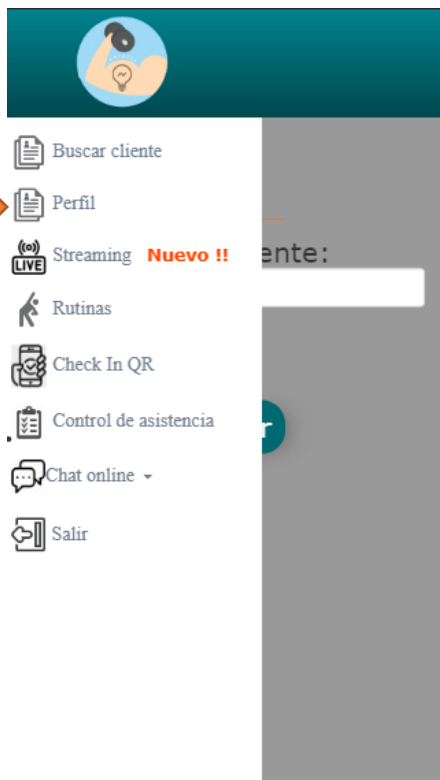
En esta ventana también es posible modificar la rutina, siguiendo las opciones:

Objetivo: Modifica el último objetivo registrado en el sistema del cliente.

Agregar Ejercicio: Agregar un nuevo ejercicio a la rutina.

Editar Ejercicio: Editar un ejercicio de la rutina.

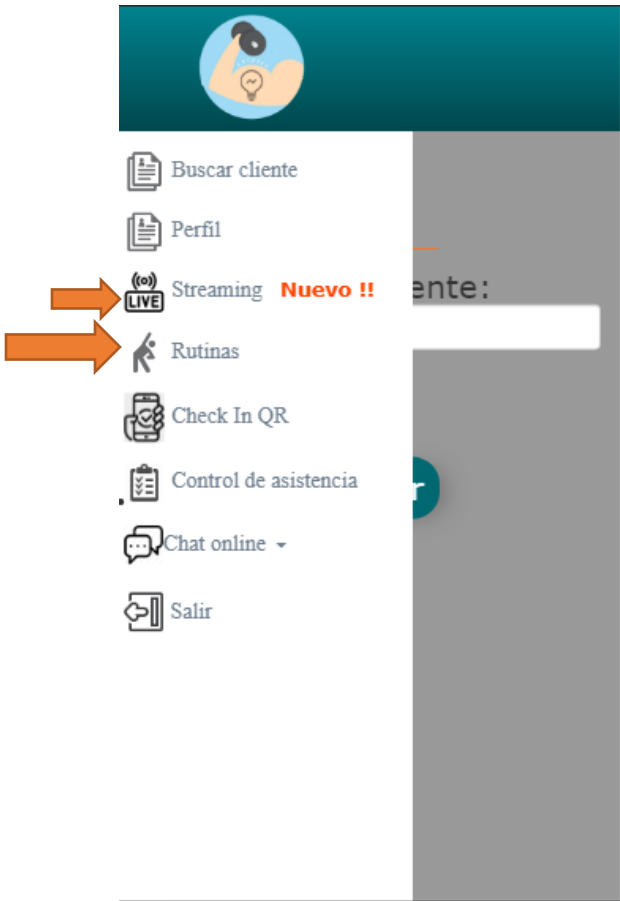
Eliminar Ejercicio: Eliminar un ejercicio de la rutina.



Perfil del instructor.

Al ingresar al menú del app se muestran las diferentes funciones, una de ellas es la opción Perfil, en la cual se muestra la principal información personal de instructor.

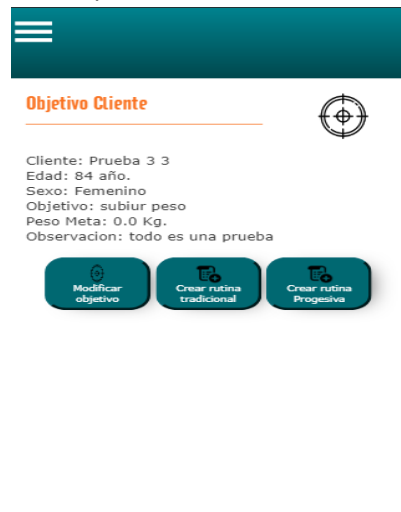




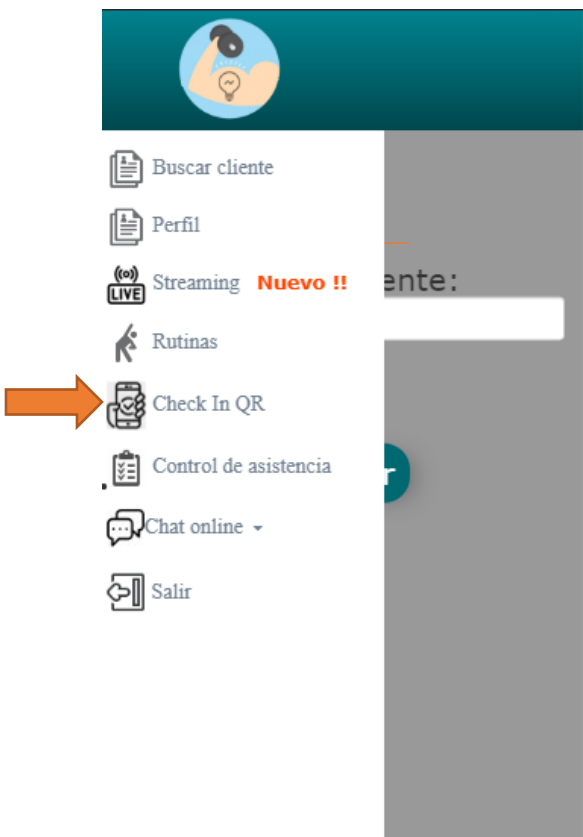
Streaming y rutinas:

En la opción Streaming permite el registro de clases en vivo desde un canal de Youtube y una herramienta de streaming, para poder observar todo este proceso, si gustas puedes seguir el tutorial en la app.

En la opción Rutinas, permite la creación de rutinas tradicionales y rutinas progresivas para los clientes, en la cual realizas una búsqueda del cliente y creas la rutina según lo correspondiente al entrenamiento del cliente.



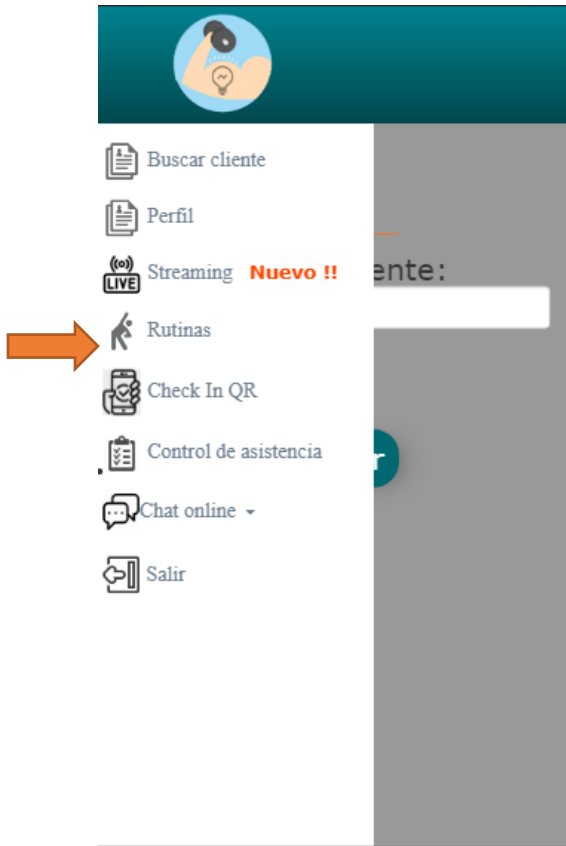
Check In QR



La opción Check In QR, esta opción permite la toma de asistencia de los clientes por medio del código QR del cliente correspondiente.

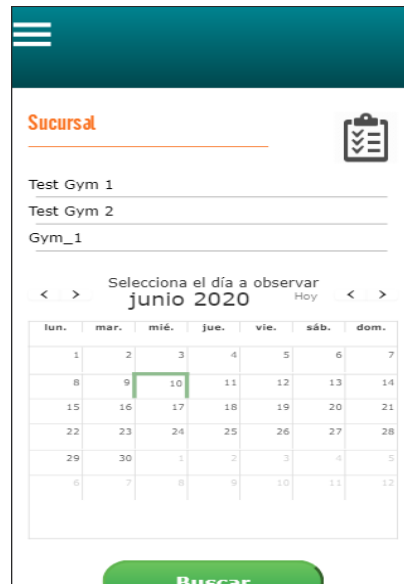


Control de asistencia:



La opción control de asistencia le permite al instructor verificar la asistencia de los clientes al área a la cual reservaron, esta opción permite controlar el ingreso de los clientes específicamente en el área reservadas.

Para ello seleccionas la sucursal y el día a observar:

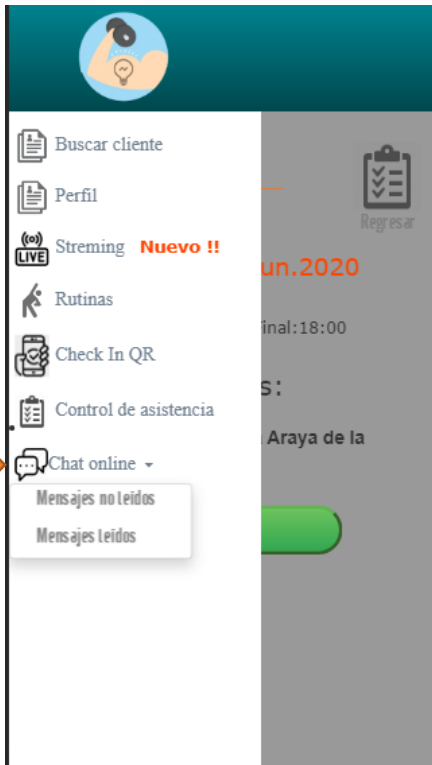


Luego de esto se mostrará el historial de horarios configurados agrupados por clases asignadas a tu usuario instructor o por clases sin asignar.

Luego de elegir el área a observar, se mostrará el listado de clientes que reservaron en el espacio seleccionado, para así tomar la asistencia.



Chat Online.



Chat online permite mantener la comunicación en vivo con los clientes dentro del app.

Mensajes no leídos: mensajes pendientes de clientes que no han sido tomados por ningún instructor.

Mensajes leídos: mensajes que han sido tomados por tu usuario instructor.